



CÂMARA MUNICIPAL DE
FORTIM
MAURO CAVALCANTE DE SOUZA

Relatório de Gestão Fiscal

1º Quadrimestre 2021

Presidente: Kath Anne Meira da Silva Simonassi


RGF-ANEXO 1 (LRF, art. 55, inciso I, alínea 'a')

R\$ 1,00

DESPESA COM PESSOAL	DESPESAS EXECUTADAS (Últimos 12 Meses)						
	Liquidadas						
	Mai/2020	Jun/2020	Jul/2020	Ago/2020	Set/2020	Out/2020	Nov/2020
DESPESA BRUTA COM PESSOAL (I)	113.756,93	113.257,60	113.676,67	111.571,69	112.821,62	112.965,19	110.929,02
Pessoal Ativo	113.756,93	113.257,60	113.676,67	111.571,69	112.821,62	112.965,19	110.929,02
Vencimentos, Vantagens e Outras Despesas Variáveis	94.014,33	93.601,32	93.947,66	92.208,00	93.241,00	93.359,66	91.565,33
Obrigações Patronais	19.742,60	19.656,28	19.729,01	19.363,69	19.580,62	19.605,53	19.363,69
Pessoal Inativo e Pensionistas	0,00	0,00	0,00	0,00	0,00	0,00	0,00
Aposentadorias, Reserva e Refo	0,00	0,00	0,00	0,00	0,00	0,00	0,00
Pensões	0,00	0,00	0,00	0,00	0,00	0,00	0,00
Outras despesas de pessoal decorrentes de contratos de terceirização	0,00	0,00	0,00	0,00	0,00	0,00	0,00
Despesas com pessoal não executadas orçamentariamente	0,00	0,00	0,00	0,00	0,00	0,00	0,00
DESPESAS NÃO COMPUTADAS (II) (Parágrafo 1º do art. 19 da LRF)	0,00	0,00	0,00	0,00	0,00	0,00	0,00
Indenizações por Demissão e Incentivos à Demissão Voluntária	0,00	0,00	0,00	0,00	0,00	0,00	0,00
Decorrentes de Decisão Judicial de Período Anterior ao da Apuração	0,00	0,00	0,00	0,00	0,00	0,00	0,00
Despesas de Exercícios Anteriores de Período Anterior ao da Apuração	0,00	0,00	0,00	0,00	0,00	0,00	0,00
Inativos e Pensionistas com Recursos Vinculados	0,00	0,00	0,00	0,00	0,00	0,00	0,00
DESP. LÍQ. COM PESSOAL (III)=(I-II)	113.756,93	113.257,60	113.676,67	111.571,69	112.821,62	112.965,19	110.929,02

Elisabete Barreira
 CRC CE 010.100-0
 Contact - Consultoria e Assessoria
 Contábil LTDA

DESPESA COM PESSOAL CONTINUAÇÃO	Liquidadas						TOTAL (últimos 12 Meses) (a)	Inscritas em restos a pagar não processados (b)
	Dez/2020	Jan/2021	Fev/2021	Mar/2021	Abr/2021			
DESPESA BRUTA COM PESSOAL (I)	142.855,43	113.897,66	122.308,33	129.197,16	130.950,96	1.428.188,26	0,00	
Pessoal Ativo	142.855,43	113.897,66	122.308,33	129.197,16	130.950,96	1.428.188,26	0,00	
Vencimentos, Vantagens e Outras Despesas Variáveis	117.609,17	93.993,35	100.663,00	106.477,68	108.316,89	1.178.997,39	0,00	
Obrigações Patronais	25.246,26	19.904,31	21.645,33	22.719,48	22.634,07	249.190,87	0,00	
Pessoal Inativo e Pensionistas	0,00	0,00	0,00	0,00	0,00	0,00	0,00	
Aposentadorias, Reserva e Refo	0,00	0,00	0,00	0,00	0,00	0,00	0,00	
Pensões	0,00	0,00	0,00	0,00	0,00	0,00	0,00	
Outras despesas de pessoal decorrentes de contratos de terceirização	0,00	0,00	0,00	0,00	0,00	0,00	0,00	
Despesas com pessoal não executada Orcamentariamente	0,00	0,00	0,00	0,00	0,00	0,00	0,00	
DESPESAS NÃO COMPUTADAS (II) (Parág. 1º do art. 19 da LRF)	0,00	0,00	0,00	0,00	0,00	0,00	0,00	
Indenizações por Demissão e Incentivos à Demissão Voluntária	0,00	0,00	0,00	0,00	0,00	0,00	0,00	
Decorrentes de Decisão Judicial de Período Anterior ao da Apuração	0,00	0,00	0,00	0,00	0,00	0,00	0,00	
Despesas de Exercícios Anteriores de Período Anterior ao da Apuração	0,00	0,00	0,00	0,00	0,00	0,00	0,00	
Inativos e Pensionistas com Recursos Vinculados	0,00	0,00	0,00	0,00	0,00	0,00	0,00	
DESP. LIQ. COM PESSOAL (III)=(I-II)	142.855,43	113.897,66	122.308,33	129.197,16	130.950,96	1.428.188,26	0,00	



 Elisabete Barbosa
 CRC CE 010.173/O-0
 Contact - Consultoria e Assessoria
 Contábil LTDA




APURAÇÃO DO CUMPRIMENTO DO LIMITE LEGAL	VALOR	% SOBRE RCL AJUSTADA
RECEITA CORRENTE LÍQUIDA - RCL(IV)	50.422.498,51	-
(-) Transferência obrig. da união relativas às emendas individuais (art.166-A, parág.1º da CF) (V)	0,00	-
(-) Transferência obrig. da união relativas às emendas de bancada (art. 166, parág.16 da CF) (VI)	0,00	-
RECEITA CORRENTE LIQUIDA AJUSTADA PARA CALCULO DOS LIMITES DESP. C/PESSOAL - (VII) = (IV - V - VI)	50.422.498,51	-
DESPESA TOTAL COM PESSOAL - DTP (VIII) = (IIIa + IIIb)	1.428.188,26	2,83 %
LIMITE MÁXIMO (IX)(incisos I,II e III do art. 20 da LRF)	3.025.349,91	6,00 %
LIMITE PRUDENCIAL (X) = (0,95 x IX) (parágrafo único do art. 22 da LRF)	2.874.082,41	5,70 %
LIMITE DE ALERTA (XI) = (0,90 x IX) (inciso II do Par. 1º do art. 59 da LRF)	2.722.814,92	5,40 %

FONTE: SISTEMA: ASpec Informática - UNIDADE RESPONSÁVEL: Câmara Municipal de Fortim - DATA DA EMISSÃO: 25/05/2021 - HORA DA EMISSÃO: 08:41:27

1. Nos demonstrativos elaborados no primeiro e no segundo quadrimestre de cada exercício, os valores de restos a pagar não processados inscritos em 31 de dezembro do exercício anterior continuarão a ser informados nesse campo. Esses valores não sofrem alteração pelo seu processamento, e somente no caso de cancelamento podem ser excluídos.


KATH ANNE MEIRA DA SILVA SIMONASSI
PRESIDENTE DO LEGISLATIVO


Elisabete Barbosa
CRC CE 010.173/O-0
Contact - Consultoria e Assessoria
Contabil LTDA
CONTACT - CONSULTORIA E ASSESSORIA CON
CRC/CE - 595/O-3


VILANIA GOMES DOS SANTOS SILVA
CONTROLE INTERNO

Ceará
Governo Municipal de Fortim
Câmara Municipal de Fortim

RELATÓRIO DE GESTÃO FISCAL
DEMONSTRATIVO SIMPLIFICADO DO RELATÓRIO DE GESTÃO FISCAL
ORÇAMENTOS FISCAL E DA SEGURIDADE SOCIAL
1º quadrimestre de 2021 (até Abril)


Pag.: 0001

LRF, Art. 48 - Anexo 6

R\$ 1,00

RECEITA CORRENTE LÍQUIDA	VALOR ATÉ O QUADRIMESTRE/SEMESTRE	
Receita Corrente Líquida	50.422.498,51	
Receita Corrente Líquida ajustada para cálculo dos Limites de endividamento	50.422.498,51	
Receita Corrente Líquida ajustada para cálculo da despesa com pessoal	50.422.498,51	
DESPESA COM PESSOAL	VALOR	% SOBRE RCL AJUSTADA
Despesa Total com Pessoal - DTP	1.428.188,26	2,83%
Limite Máximo (incisos I, II e III, art. 20 da LRF) - < 6,00%>	3.025.349,91	6,00%
Limite Prudencial (parágrafo único, art. 22 da LRF) - < 5,70%>	2.874.082,42	5,70%
Limite de Alerta (inciso II do par.1º do art.59 da LRF) - < 5,40%>	2.722.814,92	5,40%
RESTOS A PAGAR	RESTOS A PAGAR EMPENHADOS E NÃO LIQUIDADOS DO EXERCÍCIO	DISPONIBILIDADE DE CAIXA LÍQUIDA (APOS A INSCRIÇÃO EM RESTOS A PAGAR NÃO PROCESSADOS DO EXERCÍCIO)
Valor total	-	-

FONTE: SISTEMA: Aspec Informática - UNIDADE RESPONSÁVEL: Câmara Municipal de Fortim - DATA DA EMISSÃO: 25/05/2021 - HORA DA EMISSÃO: 08:43:00


KATH ANNE MEIRA DA SILVA SIMONASSI
PRESIDENTE DO LEGISLATIVO


Elisabete Barbosa
CRC/CE 010.173/O-0
Contact - Consultoria e Assessoria
Contabil LTDA
CONTACT - CONSULTORIA E ACESSORIA CON
CRC/CE - 595/O-3


VILANIA GOMES DOS SANTOS SILVA
CONTROLE INTERNO




CÂMARA MUNICIPAL DE
FORTIM
MAURO CAVALCANTE DE SOUZA

DECLARAÇÃO DE ATENDIMENTO AOS LIMITES DA LRF

Declaramos, sob as penas da Lei, que o Relatório de Gestão Fiscal da Câmara Municipal de Fortim, no Estado do Ceará, relativo ao Primeiro Quadrimestre do ano de 2021, foi publicado no flanelógrafo da Câmara Municipal, no Diário Oficial dos Municípios do Ceará (DOM) e no endereço eletrônico www.cmfortim.ce.gov.br, dentro do prazo estipulado pela legislação vigente.

O Relatório de Gestão Fiscal contém os elementos dispostos no art. 55 da Lei Complementar nº 101/2000, e demonstra o atendimento aos limites definidos na Lei de Responsabilidade Fiscal no tocante a despesa total com pessoal e a dívida consolidada, bem como não houve a necessidade de indicação de medidas corretivas adotadas ou a adotar, uma vez que foram respeitados todos os limites impostos pela legislação em vigor.

Fortim - CE, 25 de maio de 2021.


Kath Anne Meira da Silva Simonassi
Presidente da Câmara


Consultoria e Assessoria Contábil Ltda. - CRC: 595/O-3
Resp. Técnico: Maria Elisabete Silva Barbosa – CRC: 010173/O-0




CÂMARA MUNICIPAL DE
FORTIM
MAURO CAVALCANTE DE SOUZA

CERTIDÃO

CERTIFICO, para os devidos fins, que a Câmara Municipal de Fortim, em estrita observância ao que determina o art. 37, *caput*, da Constituição Federal, o art. 28, inciso X, da Constituição do Estado do Ceará e o art. 55, § 2º da Lei de Responsabilidade Fiscal, **publicou** em local de amplo acesso público, mediante afixação na sede da Câmara Municipal, no Diário Oficial dos Municípios do Ceará (DOM) e no endereço eletrônico www.cmfortim.ce.gov.br, o **Relatório de Gestão Fiscal relativo ao 1º Quadrimestre de 2021**, para conhecimento e controle pelos interessados diretos e pelo povo em geral.

A presente certidão é verdade e dou fé.

Fortim- CE., 25 de maio de 2021.


Kath Anne Meira da Silva Simonassi
- Presidente da Câmara -



CÂMARA MUNICIPAL DE
FORTIM
MAURO CAVALCANTE DE SOUZA

LEVANTAMENTO DA DESPESA DE PESSOAL 1º QUADRIMESTRE DE 2021

JANEIRO	3190.11	93.993,35
2021	3190.13	19.904,31
TOTAL		113.897,66

JULHO	3190.11	93.947,66
2020	3190.13	19.729,01
TOTAL		113.676,67

FEVEREIRO	3190.11	100.663,00
2021	3190.13	21.645,33
TOTAL		122.308,33

AGOSTO	3190.11	92.208,00
2020	3190.13	19.363,69
TOTAL		111.571,69

MARÇO	3190.11	106.477,68
2021	3190.13	22.719,48
TOTAL		129.197,16

SETEMBRO	3190.11	93.241,00
2020	3190.13	19.580,62
TOTAL		112.821,62

ABRIL	3190.11	108.316,89
2021	3190.13	22.634,07
TOTAL		130.950,96

OUTUBRO	3190.11	93.359,66
2020	3190.13	19.605,53
TOTAL		112.965,19

MAIO	3190.11	94.014,33
2020	3190.13	19.742,60
TOTAL		113.756,93

NOVEMBRO	3190.11	91.565,33
2020	3190.13	19.363,69
TOTAL		110.929,02

JUNHO	3190.11	93.601,32
2020	3190.13	19.656,28
TOTAL		113.257,60

DEZEMBRO	3190.11	117.609,17
2020	3190.13	25.246,26
TOTAL		142.855,43

TOTAL GERAL NOS ÚLTIMOS 12 MESES		1.428.188,26
---	--	---------------------

Fortim - CE., 30 de abril de 2021.


Maria Elisabete Silva Barbosa

Responsável Técnico - CRC: CE 010.173/O-0
Consultoria e Assessoria Contábil Ltda.
Escritório Contábil - CRC: 595/O-3


Kath Anne Meira da Silva Simonassi
Presidente - Biênio 2021/2022

RREO - ANEXO 3 (LRF, Art.53, inciso I)

R\$ 1,00

ESPECIFICAÇÃO	EVOLUÇÃO DA RECEITA REALIZADA NOS ÚLTIMOS 12 MESES						
	Mai/2020	Jun/2020	Ju1/2020	Ago/2020	Set/2020	out/2020	Nov/2020
RECEITAS CORRENTES (I)	3.804.775,74	3.797.815,17	4.470.625,64	5.338.881,15	4.154.230,56	4.262.123,54	4.691.938,84
Impostos, Taxas e Contribuições de Melho	381.114,20	337.012,82	375.115,05	675.562,68	674.345,80	545.561,79	590.651,20
IPTU	11.766,01	14.486,53	18.825,05	55.923,98	222.588,65	198.584,62	132.294,92
ISS	185.079,07	158.290,88	169.589,01	510.144,67	188.106,53	261.925,03	238.516,91
ITBI	31.887,10	62.233,95	95.594,74	59.391,95	80.459,11	66.296,19	48.431,57
IRRF	143.288,46	21.191,13	58.481,55	11.828,32	151.908,94	4.711,49	137.752,90
Outros Impostos, Taxas e Contribuições	9.093,56	80.810,33	32.624,70	38.273,76	31.282,57	14.044,46	33.654,90
Contribuições	202.640,03	249.560,75	232.818,01	227.258,43	217.205,81	219.499,77	222.051,73
Receita Patrimonial	2.012,66	6.193,40	221.598,70	-179.627,88	-50.540,61	806,74	460.266,03
Rendimentos de Aplicação Financeira	2.012,66	6.193,40	221.598,70	-179.627,88	-50.540,61	806,74	460.266,03
outras Receitas Patrimoniais	0,00	0,00	0,00	0,00	0,00	0,00	0,00
Receita agropecuária	0,00	0,00	0,00	0,00	0,00	0,00	0,00
Receita industrial	0,00	0,00	0,00	0,00	0,00	0,00	0,00
Receita de serviços	0,00	0,00	0,00	0,00	0,00	0,00	0,00
Transferências correntes	3.164.466,20	3.173.841,05	3.614.177,96	4.623.691,85	3.296.549,73	3.472.293,88	3.398.225,60
Cota-parte do FPM	1.145.257,51	932.301,05	1.607.191,64	1.020.926,87	822.365,58	1.106.572,11	1.466.677,53
Cota-parte do ICMS	272.333,96	343.754,52	397.751,01	493.039,90	554.648,97	528.905,43	536.843,73
Cota-parte do IPVA	49.920,02	53.341,07	30.252,39	16.886,58	19.740,25	8.676,18	6.063,64
Cota-parte do ITR	0,00	0,00	5,00	62,42	133,27	1.249,35	59,40
Transferências da LC 87/96	0,00	0,00	0,00	0,00	0,00	0,00	0,00
Transferências da LC 61/89	1.639,10	1.474,04	1.770,74	2.047,89	2.405,48	2.752,97	3.017,74
Transferências do Fundeb	732.725,92	734.220,18	765.105,09	846.383,06	839.589,36	892.074,12	945.136,89
outras transferências correntes	962.589,69	1.108.750,19	812.102,09	2.244.345,13	1.057.666,82	932.063,72	440.426,67
Outras receitas correntes	54.542,65	31.207,15	26.915,92	-8.003,93	16.669,83	23.961,36	20.744,28
DEDUÇÕES (II)	399.621,24	396.492,92	403.895,57	398.933,27	404.028,66	454.099,86	525.605,08
Contrib. do servidor para o plano de pr	105.791,12	130.318,77	126.721,19	127.732,80	124.169,97	124.468,69	123.072,67
Comp. financ. entre regimes de previdên	0,00	0,00	0,00	-35.392,24	0,00	0,00	0,00
Ded. de receita para formação do Fundeb	293.830,12	266.174,15	277.174,38	306.592,71	279.858,69	329.631,17	402.532,41
RECEITA CORRENTE LÍQUIDA (III)=(I-II)	3.405.154,50	3.401.322,25	4.066.730,07	4.939.947,88	3.750.201,90	3.808.023,68	4.166.333,76
(-) Transferências obrigatórias da União relativas às emendas individuais (art. 166 -A, parágrafo 1º, da CF) (IV)	561.701,08	59.701,08	0,00	16.275,00	-135.677,16	0,00	9.000,00

								R\$ 1,00
RECEITA CORRENTE LÍQUIDA AJUSTADA PARA CÁLCULO DOS LIMITES DE ENDIVIDAMENTO (V)=(III-IV)	2.843.453,42	3.341.621,17	4.066.730,07	4.923.672,88	3.885.879,06	3.808.023,68	4.157.333,76	
(-) Transferências obrigatórias da União relativas às emendas de bancada (art. 166, parágrafo 16, da CF) (VI)	0,00	0,00	0,00	0,00	0,00	0,00	0,00	
RECEITA CORRENTE LÍQUIDA AJUSTADA PARA CÁLCULO DOS LIMITES DA DESPESA COM PESSOAL (VII)=(V-VI)	2.843.453,42	3.341.621,17	4.066.730,07	4.923.672,88	3.885.879,06	3.808.023,68	4.157.333,76	

RREO - ANEXO 3 (LRF, Art.53, inciso I)

R\$ 1,00

ESPECIFICAÇÃO	EVOLUÇÃO DA RECEITA REALIZADA NOS ÚLTIMOS 12 MESES					TOTAL	PREVISÃO
	Dez/2020	Jan/2021	Fev/2021	Mar/2021	Abr/2021	(ÚLTIMOS 12 MESES)	ATUALIZADA EXERCÍCIO
RECEITAS CORRENTES (I)	6.045.573,65	5.278.468,18	5.070.643,82	5.016.960,10	5.257.896,45	57.189.932,84	56.953.519,70
Impostos, Taxas e Contribuições de Melho	742.722,16	553.994,76	723.047,15	547.110,37	330.837,63	6.477.075,61	6.513.642,00
IPTU	93.300,43	71.831,40	59.391,60	36.585,26	30.410,72	945.989,17	626.500,00
ISS	221.975,66	236.466,21	239.319,89	213.722,89	206.366,53	2.829.503,28	3.906.000,00
ITBI	335.315,84	162.813,61	366.574,47	169.166,13	43.674,41	1.521.839,07	997.500,00
IRRF	73.010,24	14.914,11	21.539,36	98.117,49	16.134,90	752.878,89	608.847,00
Outros Impostos, Taxas e Contribuições	19.119,99	67.969,43	36.221,83	29.518,60	34.251,07	426.865,20	374.795,00
Contribuições	230.462,12	291.166,66	251.632,80	228.878,66	249.121,42	2.822.296,19	2.607.429,00
Receita Patrimonial	414.827,50	10.308,55	632,51	2.898,87	5.402,18	894.778,65	1.956.243,00
Rendimentos de Aplicação Financeira	414.827,50	8.598,96	632,51	2.898,87	5.402,18	893.069,06	1.949.143,00
Outras Receitas Patrimoniais	0,00	1.709,59	0,00	0,00	0,00	1.709,59	7.100,00
Receita agropecuária	0,00	0,00	0,00	0,00	0,00	0,00	0,00
Receita industrial	0,00	0,00	0,00	0,00	0,00	0,00	0,00
Receita de serviços	0,00	0,00	0,00	0,00	0,00	0,00	25.000,00
Transferências correntes	4.610.976,40	4.409.934,92	4.079.016,42	4.227.273,33	4.653.085,96	46.723.533,30	45.150.605,70
Cota-parte do FPM	2.186.929,48	1.592.347,94	2.087.164,41	1.398.982,46	1.462.530,15	16.829.246,73	18.099.640,70
Cota-parte do ICMS	621.665,44	776.677,96	482.041,79	1.025.809,90	643.349,24	6.676.821,85	7.030.915,00
Cota-parte do IPVA	7.602,41	80.217,44	117.931,21	60.996,12	65.006,75	516.634,06	440.470,00
Cota-parte do ITR	6,23	0,00	20,00	0,00	0,00	1.535,67	1.338,00
Transferências da LC 87/96	0,00	0,00	0,00	0,00	0,00	0,00	0,00
Transferências da LC 61/89	3.173,87	3.064,44	3.070,95	3.646,52	3.657,29	31.721,03	23.018,00
Transferências do Fundeb	1.019.897,04	1.601.891,92	993.739,50	1.112.570,63	1.074.384,25	11.557.717,96	11.943.905,00
Outras transferências correntes	771.701,93	355.735,22	395.048,56	625.267,70	1.404.158,28	11.109.856,00	7.611.319,00
Outras receitas correntes	46.585,47	13.063,29	16.314,94	10.798,87	19.449,26	272.249,09	700.600,00
DEDUÇÕES (II)	572.930,63	658.840,01	665.369,50	621.912,79	563.704,80	6.065.434,33	6.408.616,90
Contrib. do servidor para o plano de pr	128.371,56	169.544,65	125.532,58	124.025,76	127.477,89	1.537.227,65	1.443.647,00
Comp. financ. entre regimes de previdên	10.626,36	0,00	625,08	0,00	1.318,24	-22.822,56	100.000,00
Ded. de receita para formação do Fundeb	433.932,71	489.295,36	539.211,84	497.887,03	434.908,67	4.551.029,24	4.864.969,90
RECEITA CORRENTE LÍQUIDA (III)=(I-II)	5.472.643,02	4.619.628,17	4.405.274,32	4.395.047,31	4.694.191,65	51.124.498,51	50.544.902,80
(-) Transferências obrigatórias da União relativas às emendas individuais (art. 166 -A, parágrafo 1º, da CF) (IV)	-311.000,00	0,00	0,00	0,00	0,00	200.000,00	0,00

								R\$ 1,00
RECEITA CORRENTE LÍQUIDA AJUSTADA PARA CÁLCULO DOS LIMITES DE ENDIVIDAMENTO (V)=(III-IV)	5.783.643,02	4.619.628,17	4.405.274,32	4.395.047,31	4.694.191,65	50.924.498,51	50.544.902,80	
(-) Transferências obrigatórias da União relativas às emendas de bancada (art. 166, parágrafo 16, da CF) (VI)	502.000,00	0,00	0,00	0,00	0,00	502.000,00	0,00	
RECEITA CORRENTE LÍQUIDA AJUSTADA PARA CÁLCULO DOS LIMITES DA DESPESA COM PESSOAL (VII)=(V-VI)	5.281.643,02	4.619.628,17	4.405.274,32	4.395.047,31	4.694.191,65	50.422.498,51	50.544.902,80	

FONTE: SISTEMA: Aspec Informática - UNIDADE RESPONSÁVEL: Prefeitura Municipal de Fortim - DATA DA EMISSÃO: 24/05/2021 - HORA DA EMISSÃO: 13:58:36

NASELMO DE SOUSA FERREIRA
PREFEITO MUNICIPAL

ATM (ASSESSORIA TÉCNICA MUNICIPAL S/S)
Assessoria Contábil

JOSE LIMA DA SILVA JUNIOR
SEC.M.PLAN.G.E FINANÇAS

CLEITON ROCHA ALVES
Controlador do Município